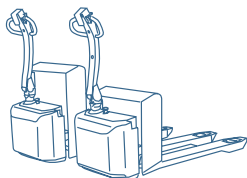
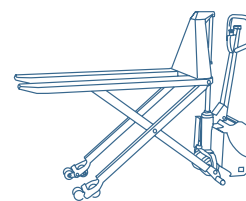



Porta Paletes Manuais



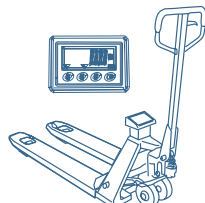
Porta Paletes Elétricos



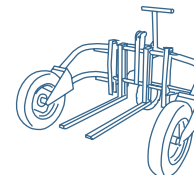
Porta Paletes de Tesoura



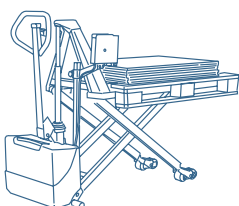
Porta Paletes em Inox



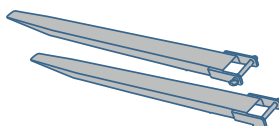
Porta Paletes com Balança



Porta Paletes TODO-O-TERRENO



Porta Paletes Aplicações Específicas



Extensões de garfos

Escolha **Produtos Normalizados**.  
Os nossos equipamentos cumprem com  
as directivas da CE.

Robustas extensões de garfos em **aço galvanizado**.  
Com encaixes para fecho seguro no empilhador.  
Adequados para uso frequente.  
Disponíveis várias medidas.



[Impressão](#)

**SWEDMACH** > [Extensões Galvanizadas  
para empilhador](#)

## Extensões Galvanizadas para empilhador

Robustas extensões de garfos em **aço galvanizado**.

Com encaixes para fecho seguro no empilhador.

Adequados para uso frequente.

Disponíveis várias medidas.



Artigo n.º	Cap. de carga (Kg)	Comprimento (Extensões)	Largura interior (Extensões)	Medida de garfos compatível (C x L)	Peso (kg)
<b>32215</b>	2500	1800	115	40 x 100	50
<b>32216</b>	2500	2000	115	40 x 100	52
<b>32227</b>	2500	2200	115	40 x 100	60
<b>32217</b>	2500	2500	115	40 x 100	66
<b>32218</b>	3000	2000	135	40 x 120	66
<b>32225</b>	3000	2200	135	40 x 120	74
<b>32219</b>	4000	2000	140	50 x 125	70
<b>32220</b>	4000	2200	140	50 x 125	78
<b>32221</b>	4000	2500	140	50 x 125	116
<b>32222</b>	4000	3000	140	50 x 125	140
<b>32223</b>	7000	2000	165	60 x 150	140
<b>32228</b>	7000	2200	165	60 x 150	144
<b>32224</b>	7000	2500	165	60 x 150	166
<b>32231</b>	7000	3000	165	60 x 150	194
<b>32229</b>	11000	2500	165	70 x 150	176
<b>32230</b>	11000	3100	165	70 x 150	222

Medidas em mm