

PORTA-FERRAMENTAS


Aplicável a qualquer degrau.
Para pequenas ou grandes ferramentas.
Leve e fácil de colocar.



Ref.	Aplicação
509018	Escada Tripla Combinada MOUNTER

GUARDAS DE TOPO


Segurança e proteção reforçadas para acesso a telhados e outros pisos superiores.
Fecho de segurança disponível.



Ref.	Descrição	Aplicação
228010	Guardas	Escada Tripla Comb. MOUNTER
228011	Fecho de segurança	Escada Tripla Comb. MOUNTER

BASE ANTIDERRAPANTE


Para estabilidade acrescida.
Pode ser utilizada em diversas superfícies no interior ou exterior.
Especialmente eficaz em solos irregulares.
Comprimento: 1300 mm



Ref.	Aplicação
509023	Escada Tripla Combinada MOUNTER

APOIO DE PAREDE


A criação de espaço até à parede confere segurança e estabilidade extra.
Uma solução inteligente para trabalhar em superfícies amplas.



Ref.	Aplicação
509008	Escada Tripla Combinada MOUNTER

APOIO DE PAREDE COMPLETO

Em adição à criação de espaço até à parede, esta solução facilita a deslocação da escada devido aos **rodízios de topo**, e facilita a utilização de ferramentas graças à **plataforma de apoio superior**.



Ref.	Aplicação
509058	Escada Tripla Combinada MOUNTER

FIXAÇÃO PARA TEJADILHO (par)

Para o transporte seguro das escadas no tejadilho de viaturas.
Ganchos em aço inoxidável, submetidos a testes de resistência.
Inclui fecho de segurança e 2 chaves. Carga máx.: 40 kg.
Pode ser colocado nos montantes ou nos degraus. Ajuste de 80 a 305 mm.



Ref.	Aplicação
509220	Escada Tripla Combinada MOUNTER