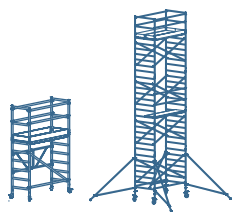
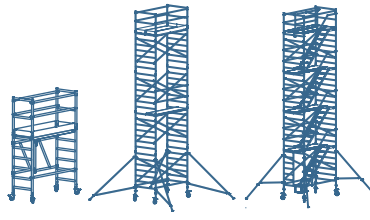


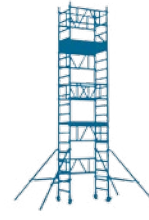
Andaimos Aluminio Económicos



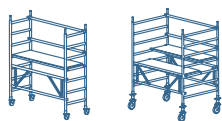
Andaimos Aluminio Semi-Profis.



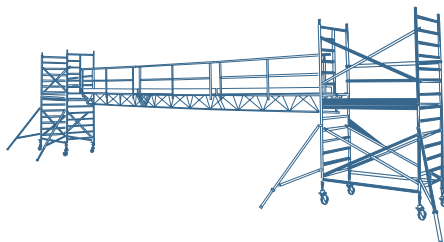
Andaimos Aluminio Profissionais



Andaimos Aluminio Compactos



Bases Modulares
Simples/Duplas



MTB e Outras Combinações

Escolha **Produtos Normalizados.**

Os nossos equipamentos cumprem com as diretivas da CE.



> [Torre Rolante MiTOWER](#)

O Andaime compacto MiTower proporciona conforto, segurança e facilidade de deslocação. Com dimensões únicas – 0,73 x 1,17 m (L x C), é o andaime ideal para **1 só pessoa** descarregar e transportar, montar e transpor componentes, instalar uma Torre com 5 m e poder trabalhar a 6 m.



[Impressão](#)

Torre Rolante **MiTOWER**

Andaime concebido para **1 só pessoa**: descarregar e transportar, montar e transpôr componentes, instalar uma Torre com 5 m e efetuar trabalhos até 6 m.

Utilização privilegiada em espaços confinados, devido à sua dimensão: **0,73 x 1,17 (L x C)**.

Produto certificado por entidade independente, de acordo com a Norma EN 1004.

- Altura de trabalho de **3, 4, 5 e 6 metros** (com possibilidade de extensão)
- **Corrimões duplos** asseguram a proteção do utilizador
- Espaçamento entre degraus: 25 cm
- Tubos com \varnothing 51 mm e 2,0 mm de espessura
- Robusta e compacta
- Plataforma com **design ímpar** inclui elementos para suspender os componentes da Torre, na fase da montagem
- Com recurso aos próprios componentes da Torre, é possível montar um carro para transporte de todas as peças (**prático e inovador**).
Dimensões do carro: **0,78 x 1,32 m**
- Possui rodízios \varnothing 125 mm com possibilidade de ajuste em altura
- Transporte simples e compacto numa carrinha



EN 1004
class 3

Garantia
5 Anos



Composições - 0,73 x 1,17 m

Altura da plataforma (m)

Altura de trabalho (m)



1,00

2,00

3,00

4,00

3,00

4,00

5,00

6,00

Medidas em metros

Descrição	Ref.	Peso				
Bastidor MiTOWER 75-25-4	301206	3,6	4	6	8	10
Plataforma com porta MiTOWER	305006	8,6	1	1	2	2
Corrimão duplo MiTOWER	301215	3,3	2	4	6	7
Conjunto de resguardos MiTOWER 75-115 BRS	305581	5,3	-	1	1	1
Estabilizador triangular MiTOWER	305640	3,6	-	4	4	4
Rodízio \varnothing 125 mm c/ perna ajustável e travão	324515	3,4	4	4	4	4
Peso Total (kg) com Plataformas de Madeira			43	77	99	110



Para 1 só pessoa
Descarregar e transportar



Para 1 só pessoa
Montar e transpôr componentes



Para 1 só pessoa
Instalar uma Torre com 5 m



Para 1 só pessoa
Poder efetuar trabalhos até 6 m

Vantagens da **MiTOWER**



Para 1 só pessoa
Descarregar, transportar



Tempo de montagem

Para 1 só pessoa
Montar e transportar componentes



Para 1 só pessoa
Instalar uma Torre com 5 m



Para 1 só pessoa
Trabalhar até 6 m



- ✓ Deslocação fácil em espaços planos e amplos: centros comerciais, armazéns, pavilhões, etc.
- ✓ Utilização privilegiada em espaços confinados, devido à sua dimensão: 0,73 x 1,17 (L x C)



Trabalhos de pintura em desnível



Intervenção em portão de acesso



Acesso em zonas interiores



Manutenção na Indústria