

Plataforma de Trabalho Frontal

PROFISSIONAL

Conceção adaptada a utilização frontal: paredes, prateleiras, fachadas, máquinas, etc.
Plataforma com dimensões de 480x600 mm e rodapé de 150 mm.

Possui estabilizadores, corrimões e guarda corpo, para maior segurança e proteção.











Produto em conformidade com a EN 131.

- Inclui 2 rodas unidireccionais de 150 mm de diâmetro
- Inclui rodízio giratório com sistema de travagem a partir de 7 deg. inclusive
- Opção de rodízio nos modelos de 5 e 6 degraus (Ver Acessórios)

Este produto é fornecido desmontado.



Artigo nº 2271/107
Plataforma p/ utilização frontal


Artigo n.º										
2271/105	2,60	1,10	2,14	2,51	1,30	0,48	5	0,81	1,72	28,1
2271/106	2,80	1,32	2,35	2,76	1,44	0,48	6	0,81	1,72	30,7
2271/107	3,00	1,54	2,57	3,01	1,58	0,48	7	0,81	1,72	37,1
2271/108	3,25	1,75	2,78	3,26	1,71	0,48	8	0,81	1,72	38,3
2271/109	3,50	1,97	3,00	3,51	1,85	0,48	9	0,81	1,72	41,1
2271/110	3,70	2,18	3,22	3,76	1,99	0,48	10	0,81	1,72	43,9
2271/111	3,90	2,40	3,43	4,01	2,13	0,48	11	0,81	1,72	46,3
2271/112	4,10	2,62	3,65	4,26	2,27	0,48	12	0,81	1,72	50,1
2271/113	4,30	2,83	3,86	4,51	2,40	0,48	13	0,81	1,72	52,9
2271/114	4,55	3,05	4,08	4,76	2,54	0,48	14	0,81	1,72	55,7
2271/115	4,80	3,26	4,30	5,01	2,68	0,48	15	0,81	1,72	59,1

Medidas em metros


Número de degraus inclui a plataforma



Fecho de segurança



Rodízio giratório,
sistema de travagem



Largura do degrau

