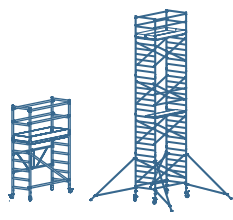
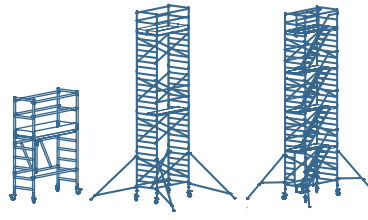


Andaimes Alumínio Económicos




Andaimes Alumínio Semi-Profis.



Andaimes Alumínio Profissionais



Bases Modulares
Simples/Duplas



MTB e Outras Combinações

Escolha Produtos Normalizados.

Os nossos equipamentos cumprem com as diretivas da CE.



> [Andaime Económico 3400](#)

> [Andaime Económico T-ONE 180](#)

Os Andaimes em Alumínio Económicos TUBESCA e ALTREX foram escolhidos pela Equipleva, devido à sua excelente relação preço/qualidade.

Os Andaimes são Equipamentos de Acesso, que servem igualmente como **Postos de Trabalho**.

- Móveis e fáceis de deslocar, possuem 4 rodas com travão colocadas na base
- Plataformas amplas, para acondicionar comodamente o utilizador e as suas ferramentas e materiais
- Adequados a intervenções longas em Construção, Restauro, Pintura, etc.
- Elevado nível de estabilidade
- Acesso pelo interior dos bastidores laterais
- Montagem simples, sem ferramentas, de acordo com o manual de instruções.

Colocamos à sua disposição 2 soluções **Económicas**, para utilização **semiprofissional**.



[Peças de Reposição](#)



[Impressão](#)

Andaime Económico 3400

Utilização semi-profissional. Modelo aperfeiçoado, pela ALTREX, com acréscimo do novo **módulo D**. Apresenta quatro variantes com diferentes níveis de altura da plataforma/trabalho. Tubos com Ø 40 mm e 1,4 mm de espessura.

Produto certificado por entidade independente, de acordo com a Norma EN 1004.

- Devido ao seu reduzido tamanho, é ideal para trabalhos interiores e exteriores
- Rodízios ajustáveis por pino (Ø125 mm) com sistema duplo de travão, incluídos na base (Pack A)
- Montagem sem ferramentas. Carga máxima por plataforma 150 Kg/m2.



Compacta, fácil de transportar



Base relativa passa por portas standard




Rodízios com ajuste de altura por pino



EN 1004
classe 2

EN 1298

GARANTIA
5 ANOS



Modelo	PACK								
3400/10	A	3,00	1,00	2,00	1,65	-	0,70	-	27,0
3400/18	A+B	3,80	1,80	2,80	1,65	-	0,70	-	44,0
3400/38	A+B+C	5,80	3,80	4,80	1,65	3,80	0,70	2,90	81,0
3400/58 *	A+B+C+D	7,80	5,80	6,80	1,65	3,80	0,70	2,90	108,0

Medidas em metros

* Obrigatório a aplicação de um contrapeso de 40 kg, igualmente distribuído na base.

Aconselha-se a utilização de 2 contrapesos "ALTREX", Ref. 415270 com 20 kg cada.



PACK A
503400



PACK A
503400

+ PACK B
503402



PACK A
503400

+ PACK B
503402

+ PACK C
503403



PACK A
503400

+ PACK B
503402

+ PACK C
503403

+ PACK D
503404

Equipleva - Equipamentos de Elevação e Transporte, Lda.

Rua de Oliveira e Sá, 116 • Zona Industrial da Maia I • 4475-263 MAIA • PORTUGAL

Tel.: 22 947 97 64 • E-mail: comercial@equipleva.pt

www.equipleva.pt

T-ONE 180

É fornecido em packs. Andaime em alumínio TUBESCA para utilização semi-profissional. Robusto e fácil de transportar. Tubos com Ø 40 mm e 1,4 mm de espessura.

Produto em conformidade com a EN 1004, classe 3.

- Rodas Ø 125 mm, com travão
- Distância entre degraus de 250 mm
- Montagem sem ferramentas
- Possibilidade de trabalhar em desníveis (Opção: Rodízios ajustáveis)
- Carga máxima de 200 kg por plataforma



Sistema de segurança










Encaixes sólidos dos estabilizadores



**EN 1004
classe 3**

**GARANTIA
5 ANOS**



Modelo	Ref.								
T-ONE 180-20	22401622	3,70	1,70	2,80	2,00	4,38	0,79	3,54	60
T-ONE 180-30	22401632	4,70	2,70	3,80	2,00	4,38	0,79	3,54	64
T-ONE 180-40	22401642	5,70	3,70	4,80	2,00	4,38	0,79	3,54	71
T-ONE 180-50	22401652	6,70	4,70	5,80	2,00	4,38	0,79	3,54	89
T-ONE 180-60	22401662	7,70	5,70	6,80	2,00	4,38	0,79	3,54	97

Medidas em metros



Algumas Regras de Segurança:

- ✓ **Leia o Manual de Utilização antes de iniciar a montagem**
- ✓ **Utilize sapatos de proteção, luvas e capacete de trabalho**
- ✓ **Na presença de ventos ou chuvas fortes, não deve aceder aos Andaimos**

Dimensão da plataforma - 0,60 x 1,66 m

Pack	Descrição	Ref.	Peso	T-ONE 180-20	T-ONE 180-30	T-ONE 180-40	T-ONE 180-50	T-ONE 180-60
1A	Base	22401923	15,1	2	2	2	2	2
2A	Plataforma com braços horizontais	22401928	13,0	1	1	1	2	2
2B	Conjunto de resguardo e braços horizontais	22401929	9,2	1	1	1	1	1
3	Bastidores de 8 degraus c/ 2 braços diagonais	20401926	7,5	-	1	2	2	3
4	Bastidores de 8 degraus	20401012	5	-	-	-	1	1
Peso Total (kg)				52	60	67	85	93

