

## 5500 - Base Rebatível de Largura Dupla (Telescópica)



As configurações podem variar em cada país

Esta Base Rebatível usufrui de bastidores de largura dupla, com ajuste contínuo.

Em virtude de possuir uma secção telescópica, a Base 5500 pode ser ajustada como desejar, por forma a poder utilizar as plataformas e braços de 1,85, 2,45 ou 3,05 m.

**Produto certificado por entidade independente, de acordo com a Norma EN 1004.**



- Como Torre de Andaime, pode alcançar uma altura **máxima** de trabalho de **13,80 m no interior e 9,80 m no exterior**, desde que cumpridos os requisitos locais de segurança (ausência de vento forte, pavimento nivelado, etc.).

**Observar a eventual necessidade de utilização de contrapesos (Ver “Composições”).**

- As plataformas podem ser utilizadas em diferentes níveis, como banca de trabalho, ou ao mesmo nível, como plataforma de trabalho
- Dobrada, esta Base pode passar facilmente por portas standard
- As plataformas de 1,85 m e os rodízios de 150 mm permitem o intercâmbio com as bases rebatíveis 5400
- A série 5500 possui as mesmas medidas que a 5200, podendo ser usada como base ou ser aumentada com outros componentes
- Tubos com Ø 51 mm e 2,0 mm de espessura
- Disponível com plataforma em madeira ou Fibra de Vidro® (opcional)

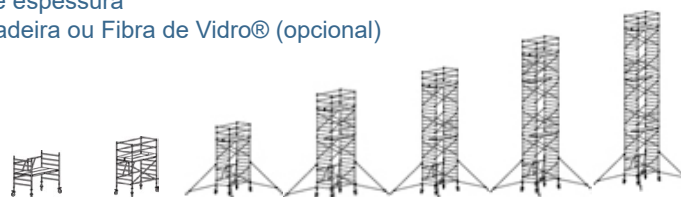
**EN 1004**  
**class 3**



**EN 1298**



**Garantia**  
**5 Anos**



### BR - 1,35 x 1,85 m

|                          | 1,00 | 1,80 | 3,80 | 5,80 | 7,80 | 9,80  | 11,80 |
|--------------------------|------|------|------|------|------|-------|-------|
| Altura da Plataforma (m) | 1,00 | 1,80 | 3,80 | 5,80 | 7,80 | 9,80  | 11,80 |
| Altura de Trabalho (m)   | 3,00 | 3,80 | 5,80 | 7,80 | 9,80 | 11,80 | 13,80 |
| Peso (kg)                | 68   | 99   | 199  | 238  | 271  | 337   | 366   |

### BR - 1,35 x 2,45 m


|                          | 1,00 | 1,80 | 3,80 | 5,80 | 7,80 | 9,80  | 11,80 |
|--------------------------|------|------|------|------|------|-------|-------|
| Altura da Plataforma (m) | 1,00 | 1,80 | 3,80 | 5,80 | 7,80 | 9,80  | 11,80 |
| Altura de Trabalho (m)   | 3,00 | 3,80 | 5,80 | 7,80 | 9,80 | 11,80 | 13,80 |
| Peso (kg)                | 76   | 112  | 180  | 265  | 299  | 377   | 408   |

### BR - 1,35 x 3,05 m

|                          | 1,00 | 1,80 | 3,80 | 5,80 | 7,80 | 9,80  | 11,80 |
|--------------------------|------|------|------|------|------|-------|-------|
| Altura da Plataforma (m) | 1,00 | 1,80 | 3,80 | 5,80 | 7,80 | 9,80  | 11,80 |
| Altura de Trabalho (m)   | 3,00 | 3,80 | 5,80 | 7,80 | 9,80 | 11,80 | 13,80 |
| Peso (kg)                | 86   | 126  | 195  | 293  | 329  | 419   | 452   |

Medidas em metros

\* Alturas superiores são também possíveis, desde que sejam tomadas todas as medidas de segurança exigidas pela lei e/ou aconselhadas pela Altrex/Equipleva



Através de smartphone consulte as informações úteis das etiquetas dos bastidores




Igualmente disponível com plataformas em Fibra de Vidro®



Os topos dos bastidores possuem tampas para impedir a entrada de sujidade no interior



Rodízio antimarca com travão Ø 150 mm

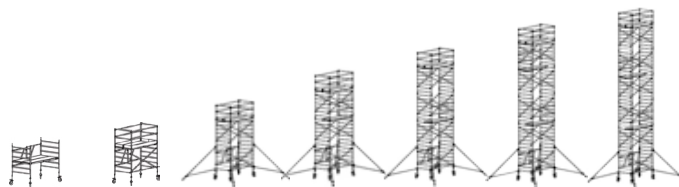


Os resguardos em alumínio com sistema Easy-Fit® permitem ligações mais rápidas para diferentes comprimentos e larguras

## 5500 - Base Rebatível de Largura Dupla (Telescópica), em Alumínio

Composições

|                          |      |      |      |      |      |       |       |
|--------------------------|------|------|------|------|------|-------|-------|
| Altura da Plataforma (m) | 1,00 | 1,80 | 3,80 | 5,80 | 7,80 | 9,80  | 11,80 |
| Altura de Trabalho (m)   | 3,00 | 3,80 | 5,80 | 7,80 | 9,80 | 11,80 | 13,80 |



1,35 x 1,85 m

| Descrição  | Ref.   | Peso |    |    |     |     |     |     |     |
|--|--------|------|----|----|-----|-----|-----|-----|-----|
| Base rebatível telesc. de 6 deg. 135/185-245-305 PRO | 322060 | 29,0 | 1  | 1  | 1   | 1   | 1   | 1   | 1   |
| Bastidor de 7 degraus 135-28-7 PRO                   | 301607 | 10,9 | -  | -  | 2   | 4   | 6   | 8   | 10  |
| Guarda de proteção 135-50-2 PRO                      | 302920 | 4,1  | -  | 2  | 2   | 2   | 2   | 2   | 2   |
| Rodízio c/ perna ajustável Ø 200 mm PRO              | 511230 | 5,2  | -  | -  | 4   | 4   | 4   | 4   | 4   |
| Rodízio c/ travão Ø 150 mm                           | 322013 | 2,5  | 4  | 4  | -   | -   | -   | -   | -   |
| Plataforma sem porta 185 PRO                         | 304420 | 14,4 | 2  | 1  | 1   | 2   | 2   | 3   | 3   |
| Plataforma com porta 185 PRO                         | 304410 | 14,8 | -  | 1  | 1   | 2   | 2   | 3   | 3   |
| Braço telesc. horizontal/diagonal PRO                | 303930 | 3,8  | -  | -  | -   | -   | 1   | 1   | 1   |
| Braço diagonal 185-21 PRO                            | 303721 | 1,8  | -  | 2  | 6   | 10  | 14  | 18  | 22  |
| Braço horizontal 305-40-13                           | 303704 | 1,9  | -  | 5  | 5   | 9   | 9   | 13  | 13  |
| Estabilizador triangular Easy-Lock Gigante           | 513000 | 6,5  | -  | -  | 4   | -   | -   | -   | -   |
| Estabilizador triangular Easy-Lock Universal         | 513011 | 8,4  | -  | -  | 4   | 4   | 4   | 4   | 4   |
| Conjunto de resguardos ALU 1,35 x 1,85 PRO           | 305804 | 9,7  | -  | 1  | 1   | 1   | 1   | 1   | 1   |
| Peso Total (kg)                                      |        |      | 68 | 99 | 199 | 238 | 271 | 337 | 366 |

1,35 x 2,45 m

| Descrição  | Ref.   | Peso |    |     |     |     |     |     |     |
|--|--------|------|----|-----|-----|-----|-----|-----|-----|
| Base rebatível telesc. de 6 deg. 135/185-245-305 PRO | 322060 | 29,0 | 1  | 1   | 1   | 1   | 1   | 1   | 1   |
| Bastidor de 7 degraus 135-28-7 PRO                   | 301607 | 10,9 | -  | -   | 2   | 4   | 6   | 8   | 10  |
| Guarda de proteção 135-50-2 PRO                      | 302920 | 4,1  | -  | 2   | 2   | 2   | 2   | 2   | 2   |
| Rodízio c/ perna ajustável Ø 200 mm PRO              | 511230 | 5,2  | -  | -   | 4   | 4   | 4   | 4   | 4   |
| Rodízio c/ travão Ø 150 mm                           | 322013 | 2,5  | 4  | 4   | -   | -   | -   | -   | -   |
| Plataforma sem porta 245 PRO                         | 304520 | 18,4 | 2  | 1   | 1   | 2   | 2   | 3   | 3   |
| Plataforma com porta 245 PRO                         | 304510 | 18,7 | -  | 1   | 1   | 2   | 2   | 3   | 3   |
| Braço telesc. horizontal/diagonal PRO                | 303930 | 3,8  | -  | -   | -   | -   | 1   | 1   | 1   |
| Braço diagonal 245-28-16 PRO                         | 303716 | 2,3  | -  | 2   | 6   | 10  | 14  | 18  | 22  |
| Braço horizontal 245-6 PRO                           | 303706 | 2,3  | -  | 5   | 5   | 9   | 9   | 13  | 13  |
| Estabilizador triangular Easy-Lock Gigante           | 513000 | 6,5  | -  | -   | 4   | -   | -   | -   | -   |
| Estabilizador triangular Easy-Lock Universal         | 513011 | 8,4  | -  | -   | -   | 4   | 4   | 4   | 4   |
| Conjunto de resguardos ALU 1,35 x 2,45 PRO           | 305805 | 11,5 | -  | 1   | 1   | 1   | 1   | 1   | 1   |
| Peso Total (kg)                                      |        |      | 76 | 112 | 180 | 265 | 299 | 377 | 408 |

1,35 x 3,05 m

| Descrição  | Ref.   | Peso |    |     |     |     |     |     |     |
|--|--------|------|----|-----|-----|-----|-----|-----|-----|
| Base rebatível telesc. de 6 deg. 135/185-245-305 PRO | 322060 | 29,0 | 1  | 1   | 1   | 1   | 1   | 1   | 1   |
| Bastidor de 7 degraus 135-28-7 PRO                   | 301607 | 10,9 | -  | -   | 2   | 4   | 6   | 8   | 10  |
| Guarda de proteção 135-50-2 PRO                      | 302920 | 4,1  | -  | 2   | 2   | 2   | 2   | 2   | 2   |
| Rodízio c/ perna ajustável Ø 200 mm PRO              | 511230 | 5,2  | -  | -   | 4   | 4   | 4   | 4   | 4   |
| Rodízio c/ travão Ø 150 mm                           | 322013 | 2,5  | 4  | 4   | -   | -   | -   | -   | -   |
| Plataforma sem porta 305 PRO                         | 304620 | 23,3 | 2  | 1   | 1   | 2   | 2   | 3   | 3   |
| Plataforma com porta 305 PRO                         | 304610 | 23,6 | -  | 1   | 1   | 2   | 2   | 3   | 3   |
| Braço telesc. horizontal/diagonal PRO                | 303930 | 3,8  | -  | -   | -   | -   | 1   | 1   | 1   |
| Braço diagonal 305-22 PRO                            | 303722 | 2,7  | -  | 2   | 6   | 10  | 14  | 18  | 22  |
| Braço horizontal 305-8 PRO                           | 303708 | 2,6  | -  | 5   | 5   | 9   | 9   | 13  | 13  |
| Estabilizador triangular Easy-Lock Gigante           | 513000 | 6,5  | -  | -   | 4   | -   | -   | -   | -   |
| Estabilizador triangular Easy-Lock Universal         | 513011 | 8,4  | -  | -   | -   | 4   | 4   | 4   | 4   |
| Conjunto de resguardos ALU 1,35 x 3,05 PRO           | 305806 | 13,2 | -  | 1   | 1   | 1   | 1   | 1   | 1   |
| Peso Total (kg)                                      |        |      | 86 | 126 | 195 | 293 | 329 | 419 | 452 |

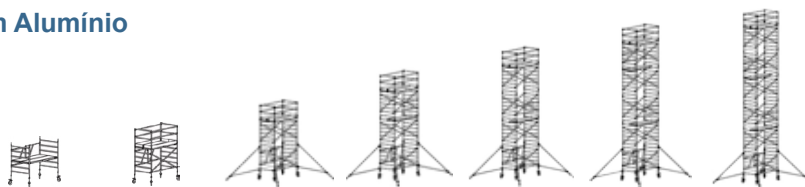
Por favor consulte o manual de instruções antes de montar ou usar as Torres Rolantes. As composições podem variar do exposto

**Equipleva - Equipamentos de Elevação e Transporte, Lda.**

Rua de Oliveira e Sá, 116 • Zona Industrial da Maia I • 4475-263 MAIA • PORTUGAL

Tel.: 22 947 97 64 • E-mail: comercial@equipleva.pt

www.equipleva.pt

**5500 - Base Rebátivel de Largura Dupla (Telescópica), em Alumínio**

**Tabela de Contrapesos**

| Altura da Plataforma (m) |              |                 |  | 1,00 | 1,80 | 3,80 | 5,80 | 7,80 | 9,80 | 11,80 |
|--------------------------|--------------|-----------------|--|------|------|------|------|------|------|-------|
| <b>Interior</b>          |              |                 |  |      |      |      |      |      |      |       |
| Descrição                | Dimensão (m) | Ref.            | Nº de contrapesos a aplicar em cada canto dos bastidores na base |      |      |      |      |      |      |       |
| Contrapeso               | 1,35 x 1,85  | 415271 (5,0 kg) | 0  | 0    | 0    | 0    | 0    | 0    | 0    | 0     |
| Contrapeso               | 1,35 x 2,45  | 415271 (5,0 kg) | 0  | 0    | 0    | 0    | 0    | 0    | 0    | 0     |
| Contrapeso               | 1,35 x 3,05  | 415271 (5,0 kg) | 0  | 0    | 0    | 0    | 0    | 0    | 0    | 0     |
| <b>Exterior</b>          |              |                 |  |      |      |      |      |      |      |       |
| Contrapeso               | 1,35 x 1,85  | 415271 (5,0 kg) | 0  | 0    | 0    | 0    | 4    | n.a. | n.a. | n.a.  |
| Contrapeso               | 1,35 x 2,45  | 415271 (5,0 kg) | 0  | 0    | 0    | 0    | 1    | n.a. | n.a. | n.a.  |
| Contrapeso               | 1,35 x 3,05  | 415271 (5,0 kg) | 0  | 0    | 0    | 0    | 2    | n.a. | n.a. | n.a.  |

n.a. - Não aplicável

Para uma correta fixação dos contrapesos à torre, utilizar **4 suportes** de contrapeso "ALTREX" Ref. 415277 (1 suporte em cada canto dos bastidores na base)