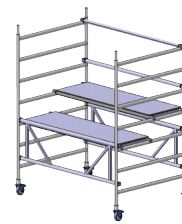
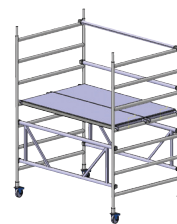
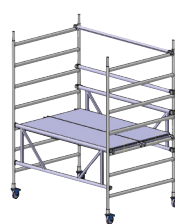

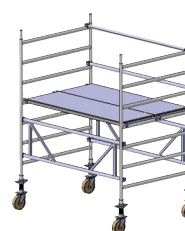
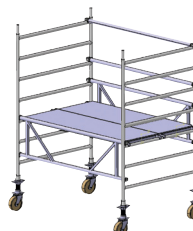


## Bases Modulares de Largura Dupla



Artigo n.º	5216	5218	5217
Altura da Plataforma	1,10	1,28	1,10 / 1,28
Altura de Trabalho	2,70	3,00	3,00
Altura Total	2,25	2,25	2,25
Medidas em metros			

Descrição	Ref.	Peso			
Bastidor de 7 degraus 135-28-7 PRO	301607	11,0	2	2	2
Plataforma sem porta 185 PRO - 3.º degrau	304420	14,0	2	-	1
Plataforma sem porta 185 PRO - 4.º degrau	304420	14,0	-	2	1
Braço horizontal 185-4 PRO	303704	1,8	2	2	2
Corrimão duplo 185 PRO	360220	4,9	2	2	2
Rodízio c/travão Ø 150 mm PRO	322013	2,5	4	4	4
Peso Total (kg)		73,4		73,4	73,4



Artigo n.º	5222		5224		5227	
Altura da Plataforma (m)	1,20 / 1,44		1,48 / 1,72		1,20 / 1,44	
Altura de Trabalho (m)	2,70		3,30		3,30	
Altura Total (m)	2,45 / 2,69		2,45 / 2,69		2,45 / 2,69	
Medidas em metros						
Descrição	Ref.	Peso				
Bastidor de 7 degraus 135-28-7 PRO	301607	11,0	2	2	2	
Plataforma sem porta 185 PRO - 3.º degrau	304420	14,0	2	-	1	
Plataforma sem porta 185 PRO - 4.º degrau	304420	14,0	-	2	1	
Braço horizontal 185-4 PRO	303704	1,8	2	2	2	
Corrimão duplo 185 PRO	360220	4,9	2	2	2	
Rodízio c/perna ajustável Ø 200 mm PRO	511230	6,0	4	4	4	
Peso Total (kg)	87,4		87,4		87,4	