

STACKER - LOGITILT

Eleva, transporta e faz rotação de caixas e grades até 90°.

Elevada ergonomia, mantendo a boa postura do utilizador, quer este esteja sentado ou de pé, uma vez que o acesso à carga é facilitado.

Com a aquisição deste produto, será fornecida, **por pedido**, a respetiva declaração em conformidade com a Norma EN 3691-5.

Três modelos possíveis:

- Logitilt sem chassis (straddle) - LT 750 TE
- Logitilt com chassis (straddle) - LT 1000TES
- Logitilt sem chassis (straddle) - LT 1000TE

- A rotação é **elétrica**, e pode ser acionada por controlo remoto (Opção)
- Durante a carga/descarga, é possível ajustar o ângulo de rotação
- A pegadeira roda e fixa na posição desejada
- Ótimos requisitos de segurança: proteção para os pés, botão de emergência para paragem, etc.
- Bateria e carregador incluídos. Custos de manutenção reduzidos
- Construção robusta assegura longa duração

Disponível ainda em **aço inox** – LT 1000TE RF-SEMI

Todas as características dos modelos anteriores, acrescidas de:

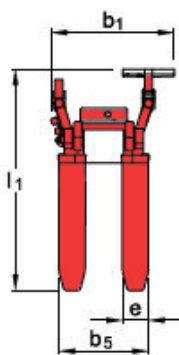
- Elevados requisitos de higiene
- Resistente a ácidos e outras substâncias agressivas. Proteção anticorrosão
- Chassis em **aço AISI316L**
- Adequado a ambientes específicos, indústria alimentar, laboratórios, etc.



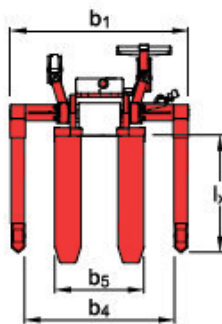
LT 1000TES



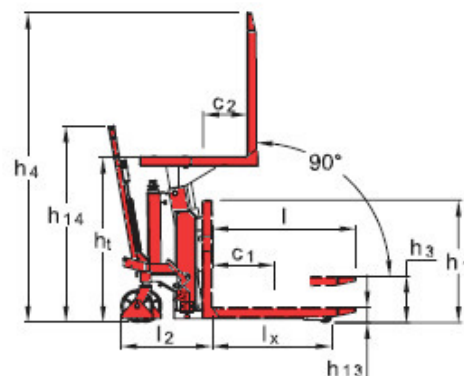
LT 1000TE RF-SEMI



LT 1000TE



LT 1000TES



Modelo		LT 750TE	LT 1000TE	LT 1000TES
Capacidade de carga (kg)		750		1000
Altura de elev. dos garfos (sem inclinação)	h3	275		275
Altura com inclinação	ht	750 - 950		750 - 950
Altura máxima (sem inclinação)	h14	1090		1090
Altura do chassis	h1	680		680
Altura total com inclinação a 90°	h4	ht + l		ht + l
Centro de carga (sem inclinação)	c1	máx. l/2		máx. l/2
Centro de carga (com inclinação)	c2	mín. 200 - máx. 420		mín. 200 - máx. 420
Comprimento dos garfos	l	1150		800
Comprimento total com garfos de 800 mm	l1	1410		1410
Comprimento sem garfos	l2	590		590
Largura do garfo	e	163		163
Largura total	b1	780	780	166 + b4
Larg. exterior dos garfos (mín. - máx.)	b5	560		560
Distância entre as pernas de suporte	b4	-	-	850-942, 942-1124, 1124-1306, 1240-1422
Comprimento das pernas de suporte	lx	665	665	735
Altura livre mínima	h13	85		85
Velocidade de elevação (com inclinação)		4 s / 14 s		4 s / 14 s
Velocidade de descida (com inclinação)		3 s / 11 s		3 s / 11 s
Grupo eletro-hidráulico		0,8 kW 12V		0,8 kW 12V
Peso (kg), com garfos de 800 mm, sem bateria		176	176	251

Medidas em mm

Equipleva - Equipamentos de Elevação e Transporte, Lda.

Rua de Oliveira e Sá, 116 • Zona Industrial da Maia I • 4475-263 MAIA • PORTUGAL

Tel.: 22 947 97 64 • E-mail: comercial@equipleva.pt

www.equipleva.pt